



		2019	2018
INGRESOS Y OTROS BENEFICIOS			
Ingresos de Gestión	EA-01	11,000,643.18	4,407,128.19
Impuestos		0.00	0.00
Cuotas y Aportaciones de Seguridad Social		0.00	0.00
Contribuciones de Mejoras		0.00	0.00
Derechos	EA-01	1,835,607.45	0.00
Productos	EA-01	6,395,432.06	0.00
Aprovechamientos	EA-01	2,756,698.35	3,437,360.16
Ingresos por Venta de Bienes y Prestación de Servicios	EA-01	12,905.32	969,768.03
Participaciones, Aportaciones, Convenios, Incentivos Derivados de la Colaboración Fiscal, Fondos Distintos de Aportaciones, Transferencias, Asignaciones, Subsidios y Subvenciones, y Pensiones y Jubilaciones EA-02		216,669,712.88	209,331,834.14
Participaciones, Aportaciones, Convenios, Incentivos Derivados de la Colaboración Fiscal y Fondos Distintos de Aportaciones		0.00	0.00
Transferencias, Asignaciones, Subsidios y Subvenciones, y Pensiones y Jubilaciones EA-02		216,669,712.88	209,331,834.14
Otros Ingresos y Beneficios	EA-03	0.00	4,462,075.16
Ingresos Financieros		0.00	4,462,075.16
Incremento por Variación de Inventarios		0.00	0.00
Disminución del Exceso de Estimaciones por Pérdida o Deterioro u Obsolescencia		0.00	0.00
Disminución del Exceso de Provisiones		0.00	0.00
Otros Ingresos y Beneficios Varios	EA-03	0.00	0.00
Total de Ingresos y Otros Beneficios		227,670,356.06	218,201,037.49
GASTOS Y OTRAS PÉRDIDAS			
Gastos de Funcionamiento		214,125,209.45	180,383,780.88
Servicios Personales	EA-04	175,705,767.49	148,440,023.62
Materiales y Suministros		8,150,756.13	3,813,022.69
Servicios Generales	EA-04	30,268,685.83	28,130,734.57
Transferencias, Asignaciones, Subsidios y Otras Ayudas		18,794,412.83	10,350,046.79
Transferencias Internas y Asignaciones al Sector Público		0.00	0.00
Transferencias al Resto del Sector Público		0.00	0.00
Subsidios y Subvenciones		0.00	0.00
Ayudas Sociales		0.00	0.00
Pensiones y Jubilaciones		18,794,412.83	10,350,046.79
Transferencias a Fideicomisos, Mandatos y Contratos Análogos		0.00	0.00
Transferencias a la Seguridad Social		0.00	0.00
Donativos		0.00	0.00
Transferencias al Exterior		0.00	0.00
Participaciones y Aportaciones		0.00	0.00
Participaciones		0.00	0.00
Aportaciones		0.00	0.00
Convenios		0.00	0.00
Intereses, Comisiones y Otros Gastos de la Deuda Pública		0.00	0.00
Intereses de la Deuda Pública		0.00	0.00
Comisiones de la Deuda Pública		0.00	0.00
Gastos de la Deuda Pública		0.00	0.00
Costo por Coberturas		0.00	0.00
Apoyos Financieros		0.00	0.00
Otros Gastos y Pérdidas Extraordinarias		0.00	0.00
Estimaciones, Depreciaciones, Deterioros, Obsolescencia y Amortizaciones		0.00	0.00
Provisiones		0.00	0.00
Disminución de Inventarios		0.00	0.00
Aumento por Insuficiencia de Estimaciones por Pérdida o Deterioro u Obsolescencia		0.00	0.00
Aumento por Insuficiencia de Provisiones		0.00	0.00
Otros Gastos		0.00	0.00
Inversión Pública		0.00	0.00
Inversión Pública no Capitalizable		0.00	0.00
Total de Gastos y Otras Pérdidas		232,919,622.28	190,733,827.67
Resultados del Ejercicio (Ahorro/Desahorro)		-5,249,266.22	27,467,209.82

"Bajo protesta de decir verdad declaramos que los Estados Financieros y sus notas, son razonablemente correctos y son responsabilidad del emisor"



Maestra Miriam Cárdenas Cantú
Magistrada Presidenta del Tribunal Superior de Justicia
y del Consejo de la Judicatura del Estado de Coahuila de Zaragoza


Lic. Juana Adriana Cantú Rey
Oficial Mayor del Poder Judicial del Estado de
Coahuila de Zaragoza

		2019	2018
Poder Judicial del Estado de Coahuila de Zaragoza			
Estado de Actividades			
Del 01 de enero al 30 de junio de 2019 y 2018			
INGRESOS Y OTROS BENEFICIOS			
Ingresos de Gestión	EA-01	20,028,326.10	8,448,469.37
Impuestos		0.00	0.00
Cuotas y Aportaciones de Seguridad Social		0.00	0.00
Contribuciones de Mejoras		0.00	0.00
Derechos	EA-01	3,249,856.96	0.00
Productos	EA-01	11,793,276.28	0.00
Aprovechamientos	EA-01	4,748,041.25	6,495,430.34
Ingresos por Venta de Bienes y Prestación de Servicios	EA-01	237,151.61	1,953,039.03
Participaciones, Aportaciones, Convenios, Incentivos Derivados de la Colaboración Fiscal, Fondos Distintos de Aportaciones, Transferencias, Asignaciones, Subsidios y Subvenciones, y Pensiones y Jubilaciones EA-02		508,348,331.43	412,868,750.55
Participaciones, Aportaciones, Convenios, Incentivos Derivados de la Colaboración Fiscal y Fondos Distintos de Aportaciones		0.00	0.00
Transferencias, Asignaciones, Subsidios y Subvenciones, y Pensiones y Jubilaciones EA-02		508,348,331.43	412,868,750.55
Otros Ingresos y Beneficios	EA-03	48.01	8,500,350.73
Ingresos Financieros		0.00	8,500,350.73
Incremento por Variación de Inventarios		0.00	0.00
Disminución del Exceso de Estimaciones por Pérdida o Deterioro u Obsolescencia		0.00	0.00
Disminución del Exceso de Provisiones		0.00	0.00
Otros Ingresos y Beneficios Varios	EA-03	48.01	0.00
Total de Ingresos y Otros Beneficios		528,376,705.54	429,817,570.65
GASTOS Y OTRAS PÉRDIDAS			
Gastos de Funcionamiento		396,975,637.03	329,615,147.01
Servicios Personales	EA-04	337,876,054.30	286,678,736.50
Materiales y Suministros		11,554,772.54	5,992,139.36
Servicios Generales	EA-04	47,544,810.19	36,944,271.15
Transferencias, Asignaciones, Subsidios y Otras Ayudas		39,142,132.33	19,971,227.21
Transferencias Internas y Asignaciones al Sector Público		0.00	0.00
Transferencias al Resto del Sector Público		0.00	0.00
Subsidios y Subvenciones		0.00	0.00
Ayudas Sociales		0.00	0.00
Pensiones y Jubilaciones		39,142,132.33	19,971,227.21
Transferencias a Fideicomisos, Mandatos y Contratos Análogos		0.00	0.00
Transferencias a la Seguridad Social		0.00	0.00
Donativos		0.00	0.00
Transferencias al Exterior		0.00	0.00
Participaciones y Aportaciones		0.00	0.00
Participaciones		0.00	0.00
Aportaciones		0.00	0.00
Convenios		0.00	0.00
Intereses, Comisiones y Otros Gastos de la Deuda Pública		0.00	0.00
Intereses de la Deuda Pública		0.00	0.00
Comisiones de la Deuda Pública		0.00	0.00
Gastos de la Deuda Pública		0.00	0.00
Costo por Coberturas		0.00	0.00
Apoyos Financieros		0.00	0.00
Otros Gastos y Pérdidas Extraordinarias		0.00	0.00
Estimaciones, Depreciaciones, Deterioros, Obsolescencia y Amortizaciones		0.00	0.00
Provisiones		0.00	0.00
Disminución de Inventarios		0.00	0.00
Aumento por Insuficiencia de Estimaciones por Pérdida o Deterioro u Obsolescencia		0.00	0.00
Aumento por Insuficiencia de Provisiones		0.00	0.00
Otros Gastos		0.00	0.00
Inversión Pública		0.00	0.00
Inversión Pública no Capitalizable		0.00	0.00
Total de Gastos y Otras Pérdidas		436,117,769.36	349,586,374.22
Resultados del Ejercicio (Ahorro/Desahorro)		92,258,936.18	80,231,196.43

"Bajo protesta de decir verdad declaramos que los Estados Financieros y sus notas, son razonablemente correctos y son responsabilidad del emisor"


 Maestra Miriam Cárdenas Santú
 Magistrada Presidenta del Tribunal Superior de Justicia
 y del Consejo de la Judicatura del Estado de Coahuila de Zaragoza


 Lic. Juana Adriana Canú Rey
 Oficial Mayor del Poder Judicial del Estado de
 Coahuila de Zaragoza

